



15^o COBEE

Congresso Brasileiro de Eficiência Energética

27 e 28
Agosto | 2018
São Paulo | SP

Seed Money, Venture Capital e Fundo Garantidor
Linda Murasawa




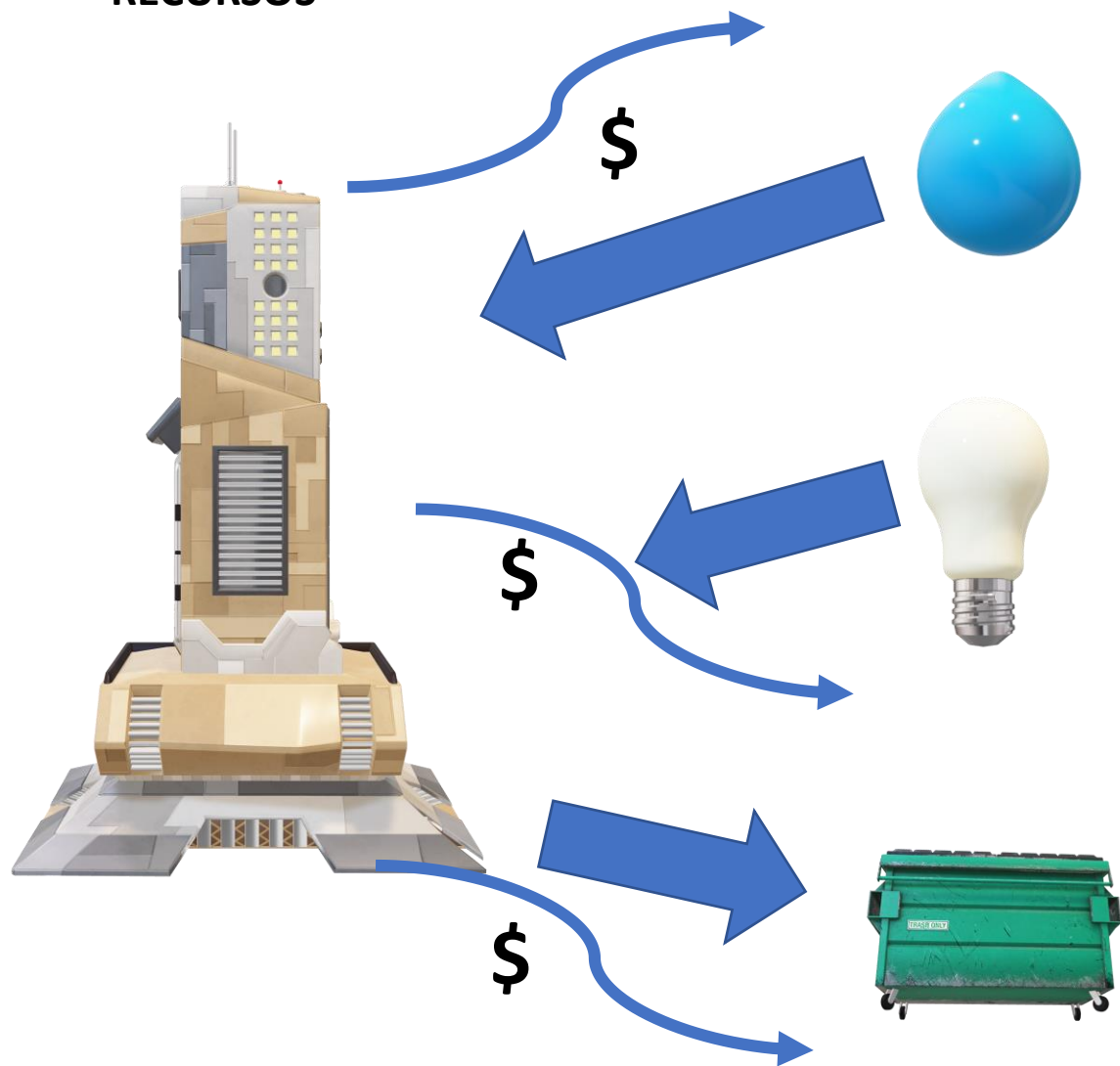
FRACTAL

ASSESSORIA E DESENVOLVIMENTO
DE NEGÓCIOS

Realização: **BLUE ocean**
business events



GESTÃO DE RECURSOS

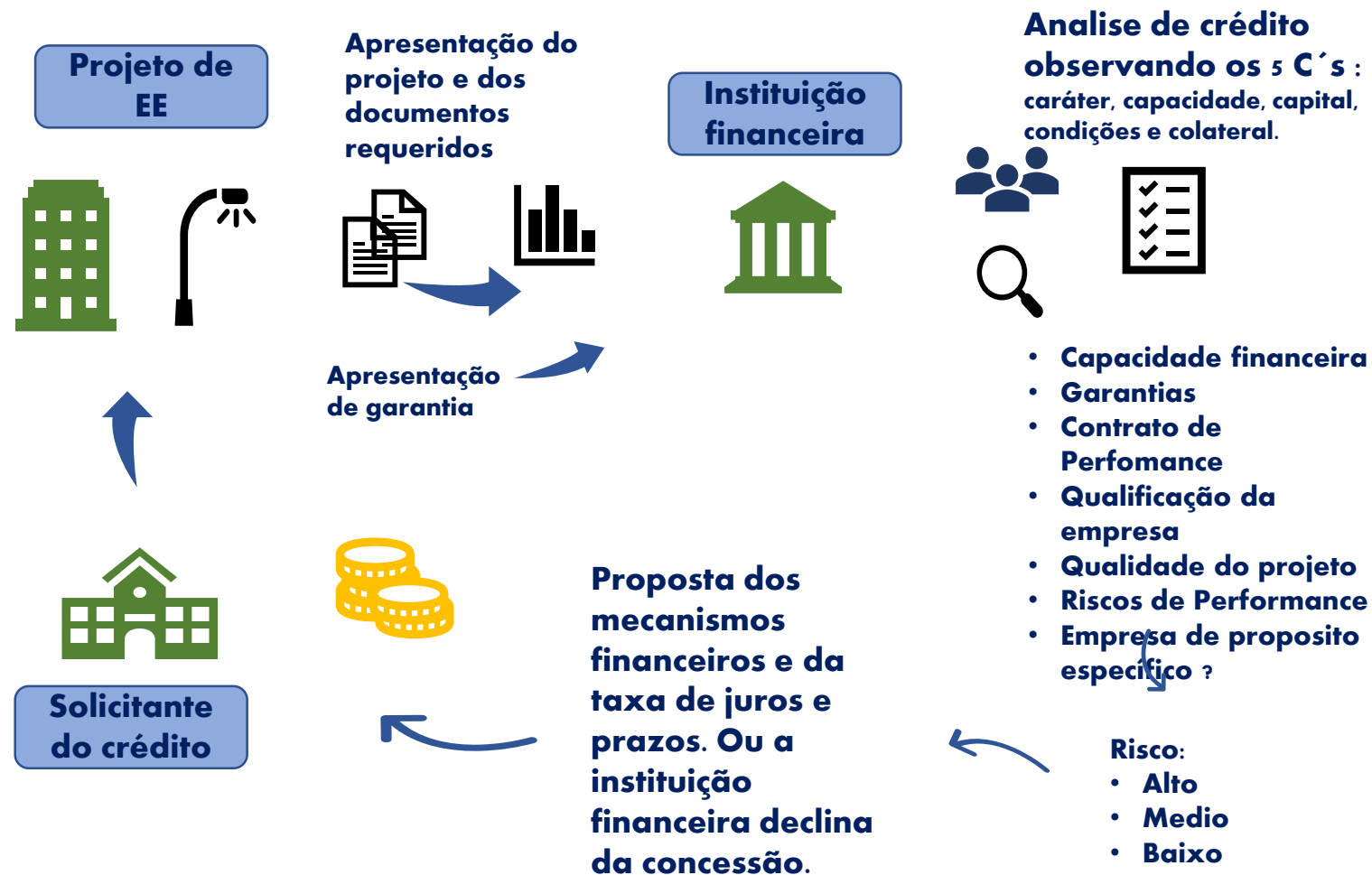


E
F
I
C
I
Ê
N
C
I
A



COMPETITIVIDADE

Visão Geral do fluxo de solicitação de financiamento do projeto de EE (*)



(*) Este fluxo não cobre todas as etapas de concessão de crédito, e não detalha todos os itens levados em consideração nas avaliações, pois os parâmetros variam nas instituições atuantes no mercado, e conforme seu apetite de risco.

Ciclo de Negócios

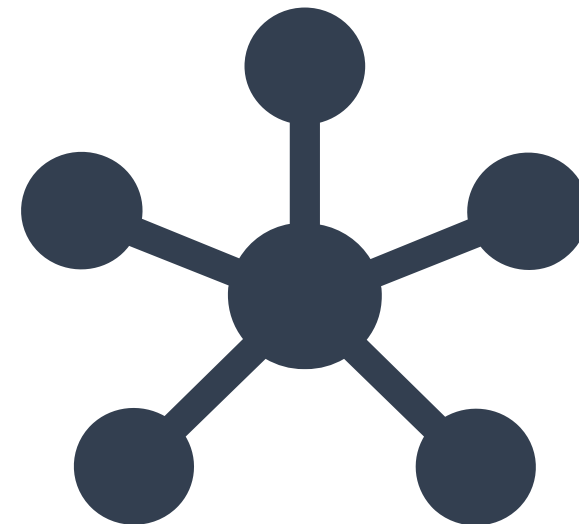


Você conhece seu negócio?

- ✓ estrutura de custos da própria empresa
- ✓ quantas pessoas é preciso contratar
- ✓ quais serviços e fornecedores
- ✓ custos legais de abertura, entre outros
- ✓ fluxo de caixa (alta recorrência e baixo risco?)
- ✓ governança

Como conseguir capital?

- ✓ dívida com banco
- ✓ dívida com outras instituições
- ✓ dívida conversível em participação, entre outros



- ✓ Aceleradoras / Incubadoras
- ✓ Consultorias
- ✓ Venture Capital
- ✓ Bancos
- ✓ Etc.



- Cada fundo tem uma estratégia: tese de investimento
- Forma de atuação distinta: prazos e volumes diferentes.
- Preferencias por setores ou temas



Conheça seu investidor :

- ✓ Quais requisitos de investimentos?
- ✓ As condições financeiras, contratuais, governança, impactos, etc
- ✓ Acordos legais
- ✓ Procedimentos
- ✓ Não é só o aspecto financeiro !!!
- ✓ Como abordar?
- ✓ Como passar confiança?



Seed Money

Empresas em estágio operacional inicial que já tem produtos ou serviços lançados no mercado e já estão com algum faturamento.

Este investimento apoia a fase de implementação, operações, e na capacitação gerencial financeira do negócio. Este aporte pode ser feito tanto por pessoas físicas quanto jurídicas.

Domo Invest – FIP Capital Semente

- ✓ **gestora selecionada pelo BNDES para o FIP Capital Semente**

- ✓ **Patrimônio de R\$100 Milhões**

- ✓ **Foco:**
 - **R\$ 60 milhões : startups em estágio inicial**
(faturamento máx R\$ 1 mi/ano) **R\$ 40 milhões :**
rodadas futuras das mesmas empresas (aporte de até R\$ milhões)

- ✓ **Requisitos:**
 - **Exigência de Captação com outros investidores, em 50% do valor total a ser investido, para receber o aporte do FIP Capital Semente.**

VENTURE CAPITAL

Investe em negócios através de uma participação acionária, geralmente minoritária, com objetivo de ter as ações valorizadas para posterior saída da operação. Observa-se o risco do negócio x retorno. O valor investido é maior que um seed.

SP Ventures

- ✓ **gestora responsável pelos investimentos do Fundo de Inovação Paulista (FIP), veículo que conta com o aporte de recursos de Desenvolve SP, FINEP, FAPESP, Sebrae-SP, CAF e Jive Investments**
- ✓ **Patrimônio de R\$105 Milhões**
- ✓ **Foco: startups de base tecnológica do estado de São Paulo e ênfase nos setores de Tecnologias Agropecuárias (Agtechs), Tecnologias em Saúde (Healthtechs) e Tecnologias Financeiras (Fintechs).**

Performa Investimentos

- ✓ **gestora de venture capital e private equity com foco em soluções sociais e ambientais que produzem impacto positivo e ao mesmo tempo sejam rentáveis**
- ✓ **Segmentos : diversos**

Investimento por etapas:

- ✓ preservam seu direito de abandonar um projeto que não pareça lucrativo;
- ✓ .novos aportes de recursos somente são feitos após o cumprimento de determinadas metas pré-estabelecidas;

• Remuneração por resultado:

- ✓ geralmente recebem um salário menor do que conseguiriam no mercado de trabalho, compensada pelo direito a ações da empresa;
- ✓ subsequentes opções de compra de ações
- ✓ ativos só trarão rendimentos e liquidez se o negócio prosperar, o que resulta no alinhamento de interesses entre as organizações de VC e as empresas investidas;

• Participação ativa e monitoramento constante:

- ✓ os gestores de venture capital muitas vezes fazem parte do conselho de administração das empresas;
- ✓ contribuem na elaboração das estratégias
- ✓ auxiliam obtenção de capital adicional;
- ✓ aumentam a probabilidade de sucesso do negócio, incrementam o retorno dos investimentos, protegem os direitos dos investidores e reduzem a assimetria informacional;

• Mecanismos relacionados à liquidez:

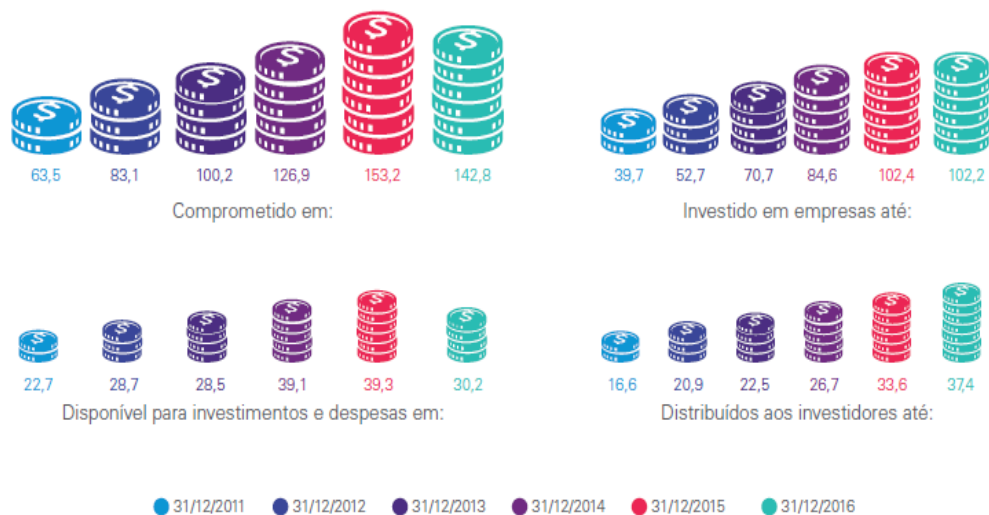
- ✓ os investimentos são estruturados com instrumentos que dão maior liquidez futura para o gestor, tais como opção de venda, direito de liquidação em situações específicas, regras para pagamento de dividendos, entre outros;

Pontos para mitigar conflitos :

- ✓ a elaboração de contratos com clareza;
- ✓ a seleção pré-investimento;
- ✓ o monitoramento e aconselhamento pós-investimento;

Capital

Em bilhões de R\$




Em 2016, a valorização do Real perante ao Dólar foi o principal responsável pela redução do capital comprometido total e o disponível para investimento e despesas, já que muitos gestores captam recursos em moeda estrangeira. Além disto, alguns fundos foram encerrados neste ano, o que reduz o capital, já que apenas o capital comprometido dos fundos abertos em 31 de dezembro de cada ano é considerado nesta posição. Mesmo em um cenário político e econômico adverso, alguns gestores conseguiram captar novos

recursos, entretanto não foram maiores que os efeitos da redução do capital, por conta da variação cambial.

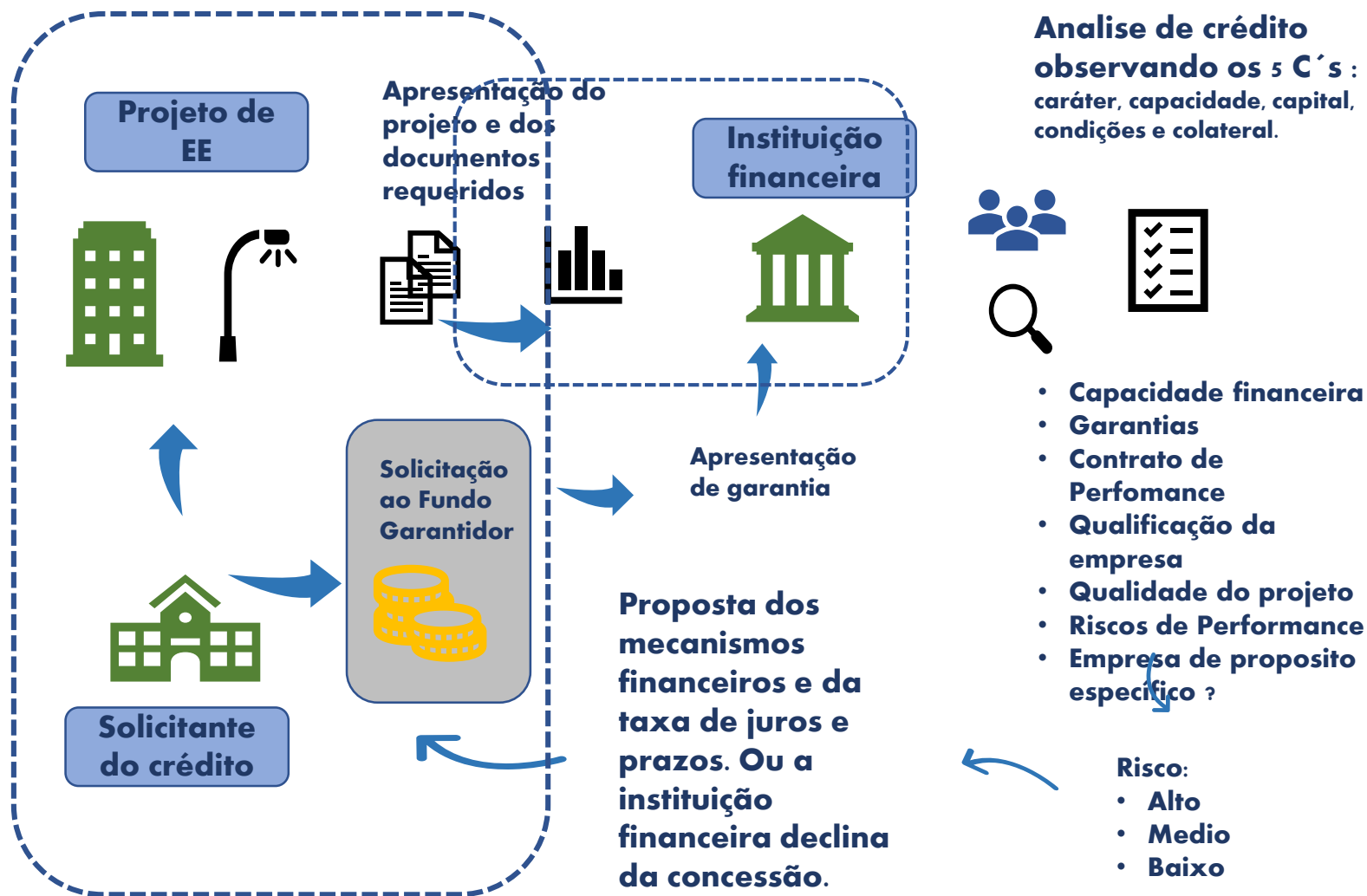
A soma dos valores investidos em empresas com os valores disponíveis para investimentos não é exatamente igual ao capital comprometido, pois parte dos valores recebidos pelos fundos pode ser reinvestida em outras empresas, parte dos recursos é utilizada em gastos e despesas operacionais e parte do capital comprometido já retornou aos investidores.

Lista dos gestores e administradores

2b Capital	EOS Investimentos	O3 Gestão de Recursos
Actis Capital	Fama	Oliveira Trust Servicer
Advent International	FIR Capital	Opportunity Private Equity
Alaof do Brasil		Performa Investimentos
América Asset	G5	Polo Capital
Angra Partners	Gávea Investimentos	PortCapital
Antera Gestão de Recursos	General Atlantic	
Ático Administração de Recursos	Global Environment Fund	Qualcomn Ventures
	GP Investimentos	REAG Investimentos
BBI Financial Gestão de Recursos	Graycliff Partners	Reva Gestão de Investimento
BNP Paribas		Rio Bravo Investimentos
Bozano Investimentos	H.I.G Capital	Rosenberg Investimentos
BR Opportunities	Icatu	Siguler Guff
BR Partners	Inseed Investimentos	Southern Cross do Brasil
Brasil Plural	Invest Tech	Spectra Investimentos
Brookfield Brasil		Squadra Participações
BRZ Investimentos	Jardim Botânico Partners	Stratus Gestão de Carteiras
BTG Pactual		
	Kaeté Investimentos	Temasek
Cadence Gestora de Recursos	Kinea Investimentos	The Axon Group Private Equity
Camargue		The Carlyle Group
Cambuhy	Leblon Equities Gestão de Recursos	TMG Capital
Claritas Administração de Recursos	Lions Trust Administradora de Recursos	TreeCorp
Confrapar Participações	Lorinvest Gestão de Recursos	Trivella Investimentos
CRP Participações		Turim 21 Investimentos
Cypress		
	Mantiq Investimentos	Valora Gestão de Investimentos
Darby Administração de investimento	Mare Investimento	Vela Investimentos
DGF Investimentos		Victoria Capital Investimentos
DLM Invista Asset Management	Neo Gestão de Recursos	Vinci Capital
DXA Gestão de Investimentos	Nova Gestão de Recursos	Votorantim Asset Management
Dynamo Administradora de Recursos	Nova Milano Investimentos	



Visão Geral do fluxo de solicitação de financiamento do projeto de EE com Fundo Garantidor (*)



(*) Este fluxo não cobre todas as etapas de concessão de crédito, e não detalha todos os itens levados em consideração nas avaliações, pois os parâmetros variam nas instituições atuantes no mercado, e conforme seu apetite de risco.

Dentro dos espaços pontilhados os mecanismos podem ser variados, conforme descritos nos vários modelos existentes de mecanismos de financiamentos de projetos de EE.

Comparativo dos Fundos Garantidores da Desenvolve SP



Características	FDA	FAMPE	FGI	FGI CRÉDITO LIVRE	FGO
Linhas de Crédito	Linhas com Recurso Próprio e de terceiros do Setor Privado	Linhas com Recurso Próprio e de terceiros do Setor Privado	Linhas com Recurso do BNDES do Setor Privado	Linhas com Recursos Próprios e terceiros	Linhas com Recurso Próprio e de terceiros do Setor Privado
Público Alvo	Microempreendedor individual (MEI), Microempresas, empresas de pequeno e médio porte com Receita Bruta Anual de até R\$ 16 milhões	Microempreendedor individual (MEI), microempresa e empresa de pequeno porte com Receita Bruta Anual de até R\$ 4,8 milhões	Microempreendedor individual (MEI), micro, pequenas e médias empresas, com Receita Bruta Anual de até R\$ 300 milhões	Microempreendedor individual (MEI), micro, pequenas e médias empresas, com Receita Bruta Anual de até R\$ 300 milhões	Microempreendedor individual (MEI), micro, pequenas e médias empresas, com Receita Bruta Anual de até R\$ 90 milhões
Limite de Prestação de Garantia	8 vezes o patrimônio do Fundo	12 vezes o patrimônio do Fundo aportado pela Desenvolve SP	12 vezes o patrimônio do Fundo aportado pela Desenvolve SP	12 vezes o patrimônio do Fundo aportado pela Desenvolve SP	50 vezes o valor da cota integralizada pela Desenvolve SP
Limite de Garantia	100% do financiamento	Até 80% do financiamento	De 10 a 80%	De 10 a 80%	Até 80% do financiamento



Linda Murasawa
Sócia Diretora
linda@fractalnegocios.com.br

Repensar modelos de negócios é o nosso negócio!